



文部科学省

「家庭教育」に関する成人 (保護者) の捉え方

令和4年 3月4日 (金)

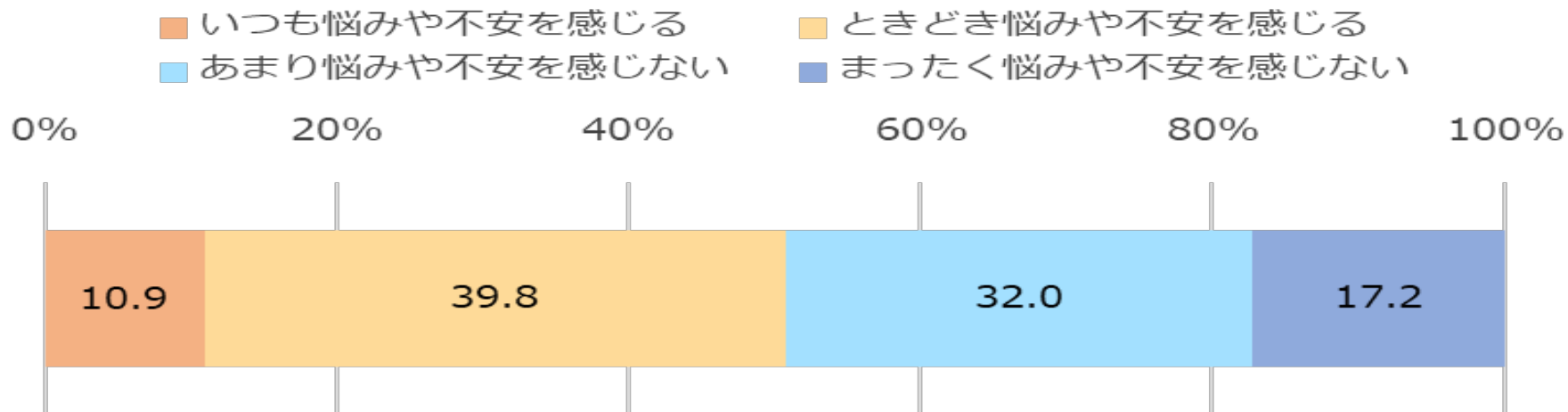
総合教育政策局地域学習推進課 小林克嘉

調査の概要

- ①調査手法 インターネット調査
- ②調査地域 全国
- ③対象者 20～69歳男女
計3,000人から回答

※対象者については、子育て経験がある方、ない方
それぞれ含めたもの。

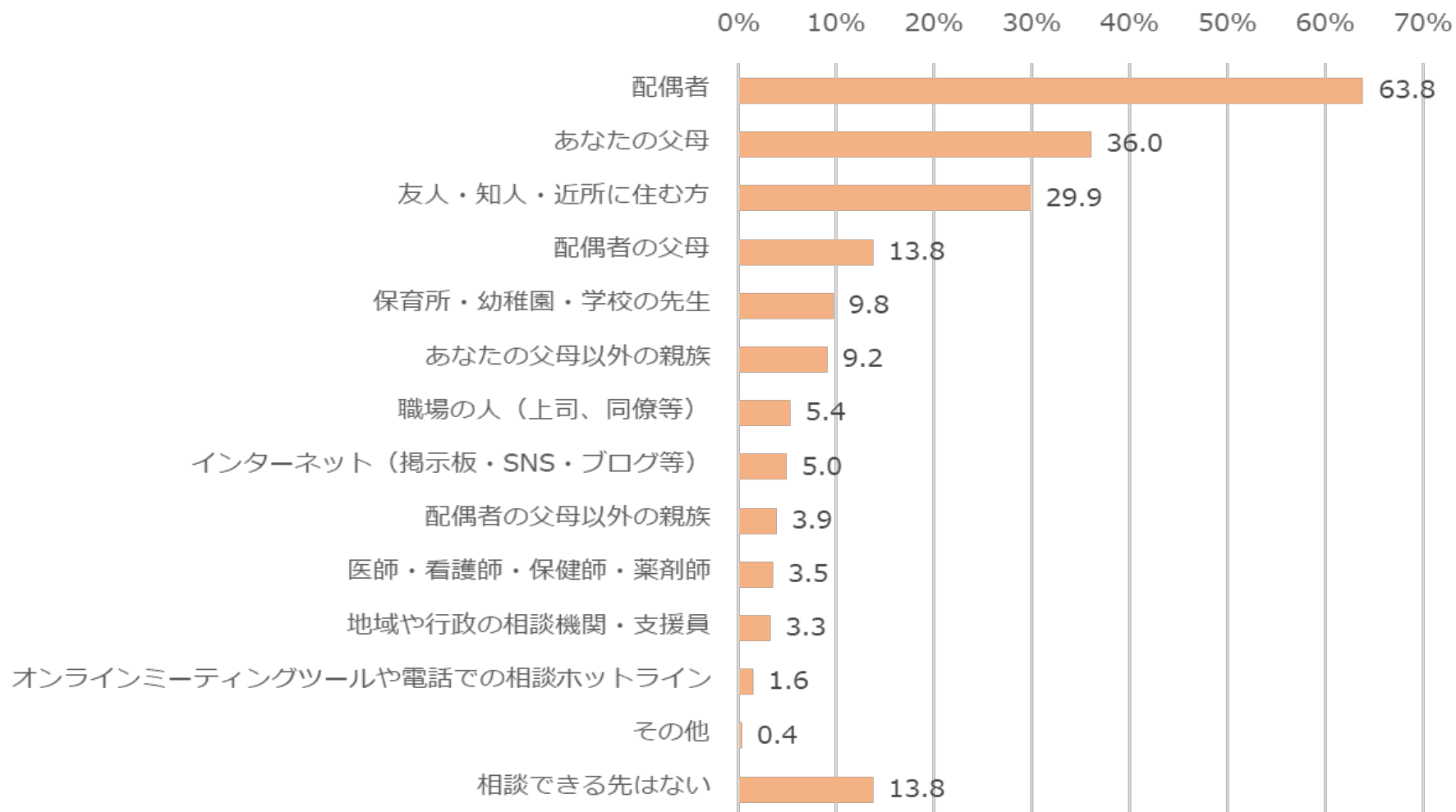
Q. あなたは現在子育てをしていて、悩みや不安をどの程度感じていますか。



回答者の属性別に分析すると、

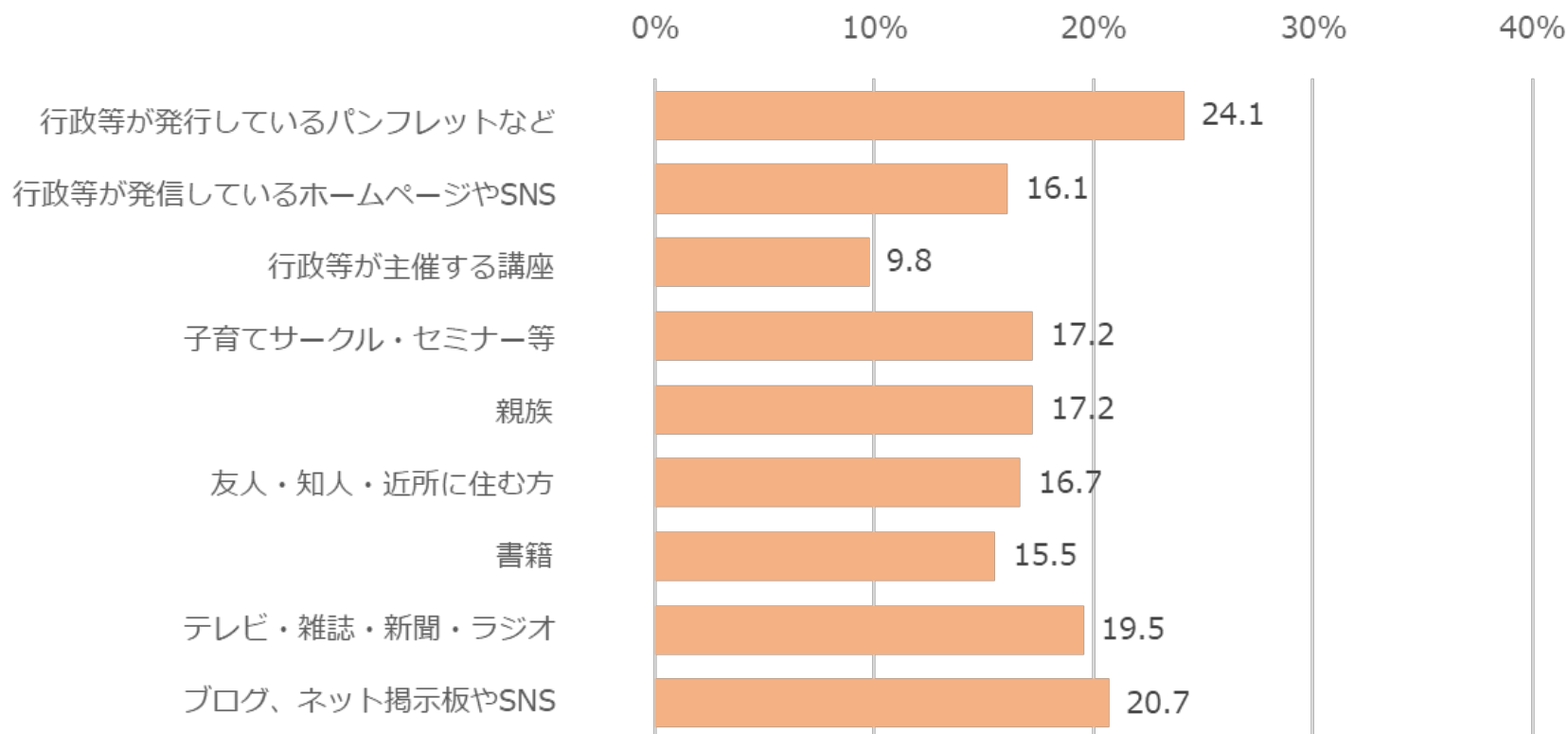
- ・子供の年齢と、悩みや不安を感じる割合は、あまり変化がない。
→子供が赤ちゃんの頃から高校生になるまで、悩みや不安の程度が変わらない
- ・20代では、「いつも悩みや不安を感じる」と回答する割合が2割と多い。
→若い世代ほど、不安感の割合が強くなる傾向

Q あなたが子育てに悩んだ時に相談できる人はいますか。（複数回答）



家庭教育 についてどのようなところから情報を得ているか。

Q 「子供の健康・発達に関すること」について、「家庭教育」の情報を、どちらから入手されましたか。よく利用したものを3つまでお答えください。／子供の健康・発達に関すること（複数回答／3つまで）



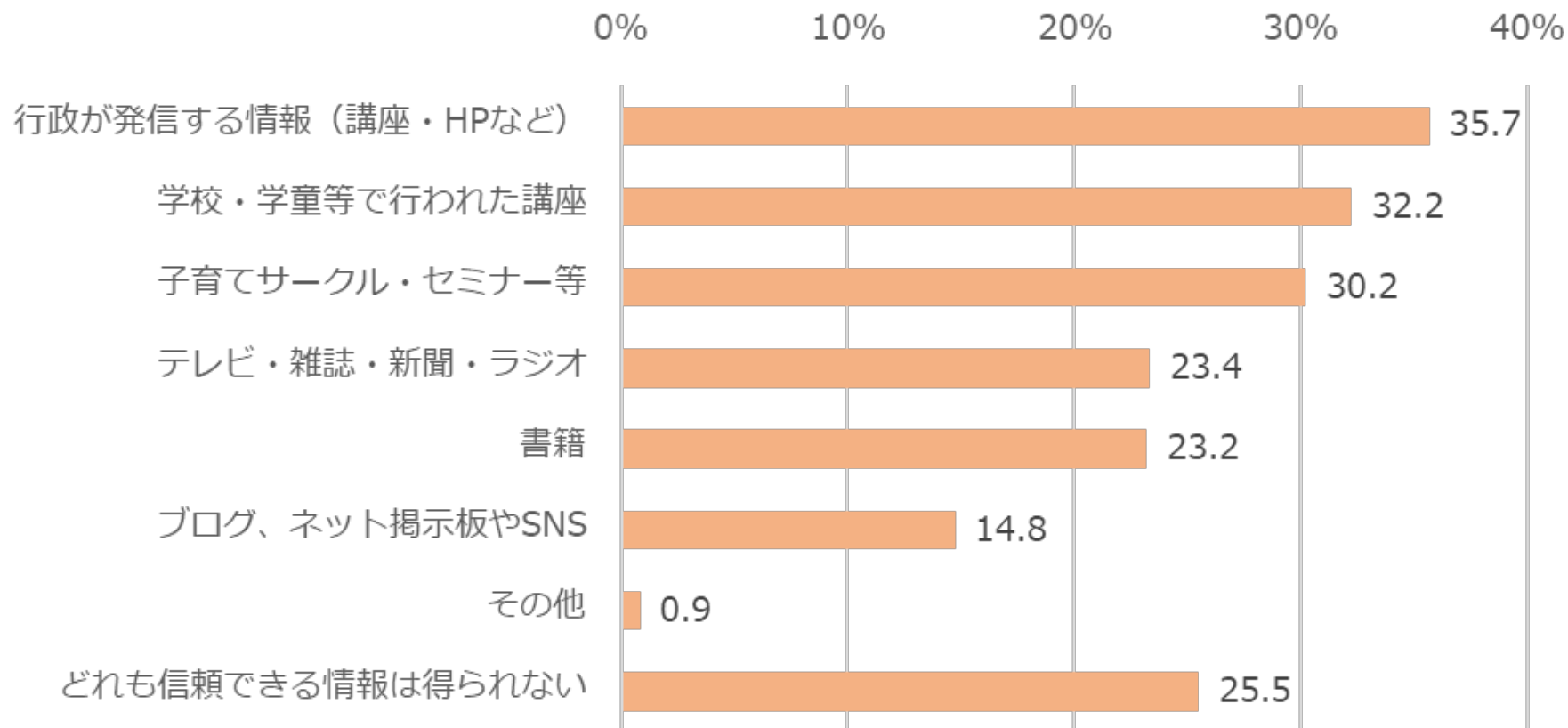
家庭教育 についてどのようなところから情報を得ているか。

		n=	行政等が 発行して いるパン フレットな ど	行政等が 発信して いるホー ムページ やSNS	行政等が 主催する 講座	子育て サークル・ セミナー 等	親族	友人・知 人・近所 に住む方	書籍	テレビ・雑 誌・新聞・ ラジオ	ブログ、 ネット掲示 板やSNS	その他
全体		436	22.9	17.9	7.6	12.6	15.8	15.4	16.3	25.2	16.3	4.1
性年代別	男性計	195	20.5	23.1	8.2	10.8	16.4	13.3	14.4	28.2	11.8	1.5
	男性20代	29	13.8	27.6	13.8	3.4	31.0	13.8	20.7	20.7	17.2	-
	男性30代	44	18.2	25.0	11.4	9.1	15.9	9.1	29.5	27.3	13.6	2.3
	男性40代	50	22.0	20.0	8.0	16.0	12.0	16.0	8.0	24.0	14.0	2.0
	男性50代	25	16.0	16.0	4.0	4.0	16.0	16.0	4.0	32.0	8.0	4.0
	男性60代	47	27.7	25.5	4.3	14.9	12.8	12.8	8.5	36.2	6.4	-
	女性計	241	24.9	13.7	7.1	14.1	15.4	17.0	17.8	22.8	19.9	6.2
	女性20代	35	17.1	5.7	11.4	17.1	14.3	14.3	14.3	17.1	25.7	11.4
	女性30代	36	22.2	22.2	11.1	11.1	11.1	11.1	19.4	16.7	30.6	5.6
	女性40代	62	29.0	14.5	-	21.0	17.7	17.7	17.7	24.2	24.2	3.2
	女性50代	50	22.0	18.0	8.0	10.0	14.0	16.0	16.0	24.0	20.0	6.0
女性60代	58	29.3	8.6	8.6	10.3	17.2	22.4	20.7	27.6	5.2	6.9	
子育て経験有無別	現在子育て中である	165	24.8	16.4	10.3	17.0	17.6	16.4	13.3	20.0	20.6	2.4
	過去に子育ての経験がある	151	25.8	14.6	5.3	11.3	16.6	17.9	14.6	30.5	9.3	4.6
	第一子を妊娠中	9	11.1	11.1	-	22.2	11.1	22.2	55.6	11.1	22.2	-
	子育ての経験はない	111	17.1	25.2	7.2	7.2	12.6	9.9	19.8	27.0	18.9	6.3

(%)

家庭教育 に関して信頼できると思う情報源

Q. あなたが「家庭教育」全般に関して、信頼できると思う情報源はなんですか。当てはまるものを全てお答えください。（複数回答）



家庭教育 に関して信頼できると思う情報源

		n=	行政が発信する情報(講座・HPなど)	学校・学童等で行われた講座	子育てサークル・セミナー等	テレビ・雑誌・新聞・ラジオ	書籍	ブログ、ネット掲示板やSNS	その他	どれも信頼できる情報は得られない
全体		3000	31.4	25.0	22.6	21.4	17.9	9.3	0.7	39.8
性年代別	男性計	1513	30.5	23.7	21.5	21.3	16.7	9.1	0.4	41.5
	男性20代	251	26.7	21.1	18.3	17.1	18.7	15.1	-	42.6
	男性30代	280	31.4	28.9	27.9	24.3	21.4	11.8	-	38.2
	男性40代	362	32.9	23.8	21.3	21.5	14.4	11.3	-	39.2
	男性50代	315	25.4	16.5	17.8	17.8	12.1	4.8	1.6	47.6
	男性60代	305	35.1	28.5	22.3	25.2	18.0	3.3	0.3	40.0
	女性計	1487	32.3	26.3	23.7	21.5	19.1	9.5	1.1	38.1
	女性20代	235	33.6	25.5	26.0	13.6	17.0	11.9	-	37.9
	女性30代	270	30.4	27.4	26.7	19.6	23.3	14.4	1.5	39.6
	女性40代	351	32.8	25.6	22.2	18.2	16.5	10.0	1.4	39.3
	女性50代	312	28.8	24.7	19.6	24.4	18.3	8.0	1.6	40.1
女性60代	319	35.7	28.2	25.1	29.8	20.7	4.4	0.6	33.9	
子育て経験有無別	現在子育て中である	656	36.6	32.0	30.8	22.7	22.0	14.3	0.9	26.5
	過去に子育ての経験がある	806	32.4	28.2	24.1	28.3	19.0	5.5	0.9	34.2
	第一子を妊娠中	42	21.4	35.7	21.4	33.3	42.9	21.4	-	9.5
	子育ての経験はない	1496	28.8	19.9	18.2	16.8	14.8	8.8	0.6	49.5

(%)

○子育てに関し、子供が大きくなるまで不安や悩みを抱えていることが
わかる一方で、その悩みについて身近な人に相談していることが読み
取れます。そのため、例えば、相談を受ける側に考慮した取組も求め
られます。

○男性は、行政のHPやSNSを参考する傾向が世代を問わずある一方
で、女性は、行政以外にブログ、ネット掲示板、SNSからも多く情報を得
ている傾向にあります。

○若い世代ほど、SNSを始めとしたネット上から情報を得ていますが、
一方で、信頼できると考えるツールは、行政発信のものと捉える傾向に

○行政の発信する家庭教育に関する情報は、信頼はされやすい傾向にあ
るものの、どのような情報が必要とされているのかという点を改めて
確認をしていく必要があります。

○相談する相手として、身近な人の割合が非常に高いですが、こうした
人が近くにいない場合、配偶者や親族にも相談しにくい場合など、
いわゆる「孤」育てになりかねないこともうかがわれます。子育て中の方
が相談できる場所の整備（家庭教育支援のためのチームや子育て支援拠
点など）が求められます。